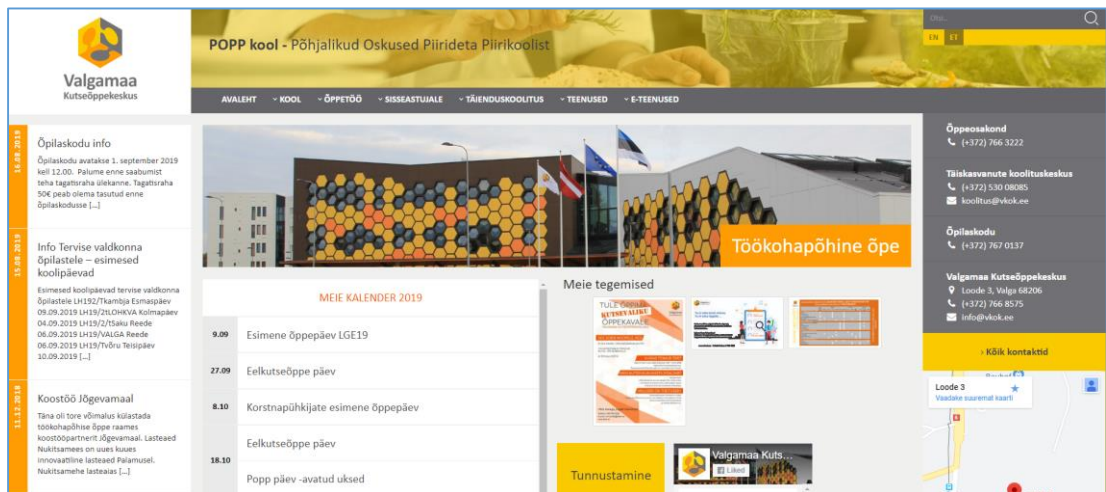


Õpilase praktikapäeviku täitmise juhend (samm-sammult):

Kuidas täita praktikapäevikut?

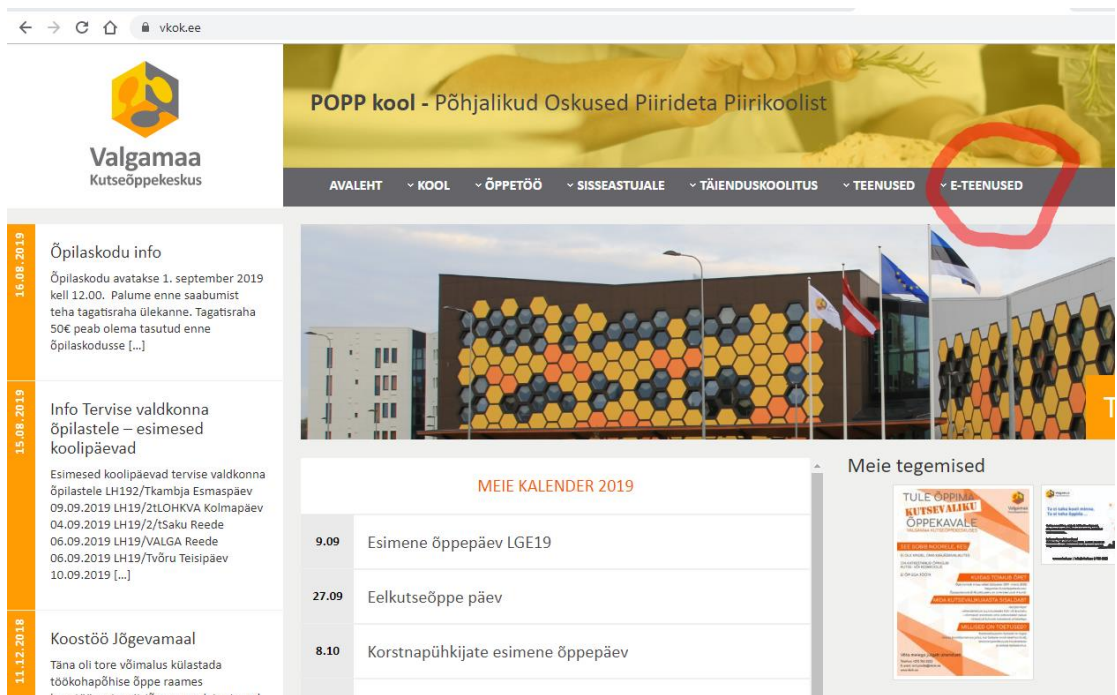
Lähed lehele www.vkok.ee

1.



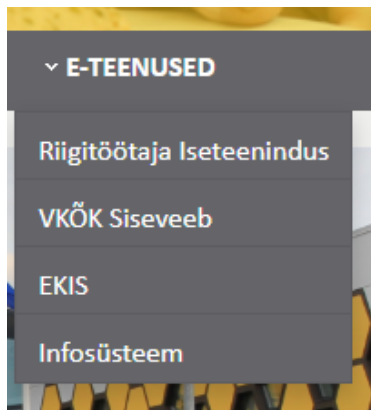
Valid: E-teenused

2.



Järgmiseks sammuks klõpsad E-TEENUSE peal ja avaneb järgmine valik:

3.



Nüüd peab klõpsama Infosüsteemi peale

4.

Nüüd avaneb Valgamaa Kutseõppekeskuse siseveeb, kuhu peab sisse logima oma kasutajatunnuse ja parooliga:

5.

Siis avaneb selline vaade:

6.

Valgamaa Kutseõppekeskus

Meeldetuletused Teated Kalender

Info > Meeldetuletused

Päevaplaan

Täna 05.09.2019

Aeg	Nimetus	Õpetaja/korraldaja	F
13.05 - 13.50	Tasemeõpe PT19/2 Kursusejuhataja tund (80), T. Reelika Liivak, Kursusejuhataja tund	Reelika Liivak	L E

Siseveebist peab nüüd valima: KUTSEÕPE

7.

Valgamaa Kutseõppekeskus

Meeldetuletused Teated Kalender

Info > Meeldetuletused

Päevaplaan

Täna 05.09.2019

Aeg	Nimetus	Õpetaja/korraldaja	Ru
13.05 - 13.50	Tasemeõpe PT19/2 Kursusejuhataja tund (80), T. Reelika Liivak, Kursusejuhataja tund	Reelika Liivak	La: Bu

Siis avanevad sealt valikud ning tuleb valida PRAKTIKA:

8.

Valgamaa Kutseõppekeskus

Päevik Puudumised Konsultatsioonid Õppematerjalid

Õppetöö > Päevik

Õpilase päevik

Viimased sissekanded (7 viimast päeva)

Kuupäev	Päevik	Sisu	Osavõtt	Hinne	Hinn
03.09.2019	Karjaari planeerimine ja ettevõtluse alused				
03.09.2019	Karjaari planeerimine ja ettevõtluse alused			A	

Däevikud

Ja avaneb koht kus on teie praktikaleping:

9.

Nüüd peate klõpsama kirjal PÄEVIK:

10.

Ja nüüd ongi päevik avatud:

11.

Päevikus on olemas kõik teie praktika eesmärgid:

12.

Praktika eesmärk: 1. Määratleb objekti koristusvajaduse lähtudes mustuse liigist ja astmest ning koostab koristusplaani erineva otstarbega ruumidele järgides ökonoomset ja säästlike töövõtteid. 2. Valib ja kasutab koristustarvikuid ja –masinaid, teab hoolduskuludeks vajalikku materjalikogust ning kasutab ökonoomselt ja säästvalt kõiki töövahendeid, leiab infot nende kohta internetist. 3. Viib läbi hoolduskoristust ja suurpuhastust ning vastutab oma tööülesannete täitmise eest. 4. Mõistab tööjuhendi, materjalikulu ja ajakulu tähtsust ning kasutab ökonoomselt ja säästvalt puhastusaineid. 5. Viib läbi eripuhastustöid kasutades ökonoomseid ja säästlike töövõtteid ning vastutades oma tööülesannete täitmise eest. 6. Puhastab erinevaid põrandakatteid, vajadusel viib läbi kaitsetöötluste ning vastutab oma tööülesannete täitmise eest. 7. Puhastab mööbliesemed ja vajadusel viib läbi kaitsetöötluste ning vastutab oma tööülesannete täitmise eest. 8. Puhastab seinad (sh kõik vertikaalsed pinnad), vaibad ja vajadusel viib läbi kaitsetöötluste ning vastutab oma tööülesannete täitmise eest. 9. Puhastab laed ja muud kõrgemad tasapinnad ning kasutab ökonoomselt ja säästvalt kõiki töövahendeid ja -aineid.

Päevikut täidate igal tööpäeval: kuupäev, tehtud tööde kirjeldus, mis peaks kindlasti lähtuma teie praktika eesmärkidest (enamasti on töömaht teil iga päev 8 töötundi ehk 10.6 akadeemilist tundi).

13.

Kuupäev	Tehtud töö nimetus/kirjeldus	Töö maht akadeemilist tundi (45 min)	Hinne
<input type="text" value="Kuupäev"/>	<input type="text" value="Sisesta töö nimetus või kirjeldus"/>	<input type="text"/>	<input type="button" value="Salvesta"/>

Heast praktikas võivad kõik kolm osapoolt - õppur, kool ja tööandja.

Meeldivat koostööd soovides

Valgamaa Kutseõppekeskuse praktikajuhendajad